

Gov-Pri

封筒原稿ご入稿の手引き

福島印刷株式会社

2025/12/10

- ① 弊社DLサイトより**封筒原稿入力シートをダウンロード**してください。

ダウンロードURL：<https://biz.fuku.co.jp/download/index.html>

- ② 原稿入力シートを開き、 部分のセルを選択・ご記入ください。

入力に際して、P3~6の解説をご確認ください。

- ③ 保存後、弊社FEシステムへ**封筒原稿入力シート、画像データをアップロード**してください。
-

- ④ 弊社で封筒版面を制作し、校正を提出いたします。
-

- ⑤ **校正をご確認**ください。修正がなければ校了となり、弊社で製造を進めます。
-

封筒原稿入力シートの使い方（おもて面）

確認フィールド

のセルをすべて、選択・ご記入ください。

おもて面

1 いい市

キャラクター画像

10 いい市キャラクター
□□□□□□

2 ○○○税納税通知書 在中

3 市税の納付は「口座振替」が便利です！

4 いい市役所 5 うろうう課

市章画像

6 〒000-0000 7 ええ県いい市○△丁目00番地

8 電話 (000) 000-0000

9 https://www.city.xxxxx.xx.jp

重要
親展

(注) 上記版面はイメージです。画像の大きさやコメントの文字量に応じて適宜バランスよく配置し、制作いたします。

入力フィールド

封筒のデザインを選択してください。

デザインパターン ※必須 (選択してください)

20色の中からポイントカラーを選択してください。

色名 ※必須 (選択してください)

差出要件を選択してください。

後納・別納 ※必須 (選択してください)

【リンク】後納・別納表記の説明

配達猶予割引 (選択してください)

- 割引→基本割引
- 特割→3日程度の送達余裕(2千通以上)
- 特特→7日程度の送達余裕(5万通以上)

テキスト情報を記入してください。

1 自治体名 ※必須 いい市

2 通知内容 ※必須 ○○○税納税通知書 在中

3 コメント ※任意 市税の納付は「口座振替」が便利です！

4 行政機関名 ※必須 いい市役所

5 差出人名 ※必須 うろうう課

6 郵便番号 ※必須 〒000-0000

7 住所 ※必須 ええ県いい市○△丁目00番地

8 電話・FAX ※任意 電話 (000) 000-0000

9 URL ※任意 https://www.city.xxxxx.xx.jp

画像データ有無を選択し、ファイル名を記入してください。

キャラクター画像 ※任意 有効サイズ： 横61mm×縦52mm以内	有無 (選択してください)	データ ファイル名 ***.png
		10 キャラクター名 □□□□□□
市章画像 ※任意 有効サイズ： 横20mm×縦20mm以内	有無 (選択してください)	データ ファイル名 ***.jpg

・原稿入力シートは「入力フィールド」と「確認フィールド」に分かれています。

・入力フィールドの 部分を選択・ご記入ください。

※「必須」項目は、郵便物として必要な情報となりますので、必ずご入力ください。

※「任意」項目に入力がない場合、版面では余白になります。

・入力フィールド①～⑩に文字情報を入力いただくと、確認フィールド①～⑩に反映され、封筒の仕上りイメージが擬似的に確認できます。

※選択したデザインパターンに関わらず、「封筒B」での確認になります。

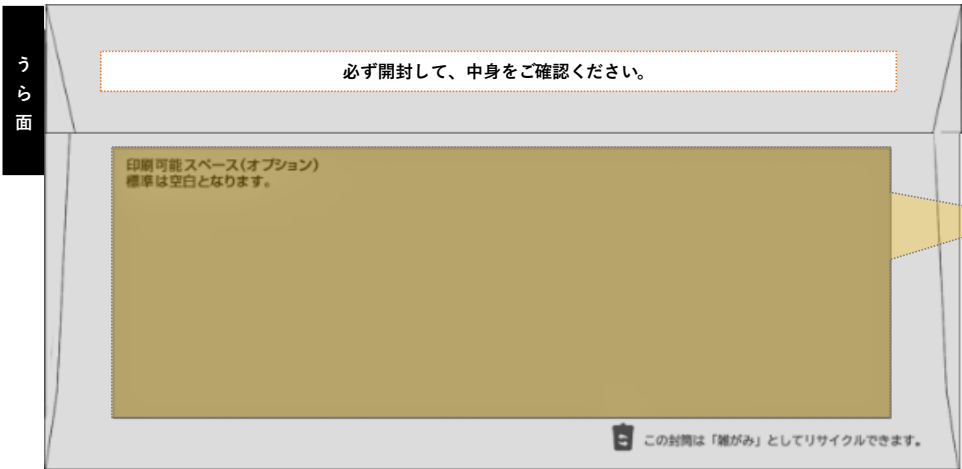
※書体や文字の大きさは、実際の製品と異なります。
※原稿入力シートで書体や文字の大きさなどを変更しても、製品には反映されませんのでご注意ください。

確認フィールド

入力フィールド

原稿入力シート

のセルをすべて、選択・ご記入ください。



フラップ部分のテキスト情報を記入してください。		
テキスト	必ず開封して、中身をご確認ください。	
※文字が不要の場合はセルを空白にしてください。		
裏面スペースに ①何か情報を入れますか？ もしくは、②余白にしますか？ 選択してください。		
①情報を入れる		
①情報を入れる場合は以下へ		
このスペースに、広告等の 画像データを挿入することが可能です。		
画像挿入	有無	(選択してください)
※任意 有効サイズ： 横200mm×縦70mm以内	データ ファイル名	***.jpg

- ・入力方法は、おもて面と同様です。
- ※裏面は、「任意」項目のみです。
- 入力がない場合、版面では余白になります。

補足事項

おもて面


封筒のデザインを選択してください。	
デザインパターン ※必須	(選択してください)
20色の中からポイントカラーを選択してください。	
色名 ※必須	(選択してください)
差出要件を選択してください。	
後納・別納 ※必須	(選択してください)
【リンク】後納・別納表記の説明	
配達猶予割引	(選択してください)
<ul style="list-style-type: none"> 割引ー基本割引 特割ー3日程度の送達余裕(2千通以上) 特特ー7日程度の送達余裕(5万通以上) 	

※封筒のデザイン（封筒A又はBのいずれか）をお選びください。

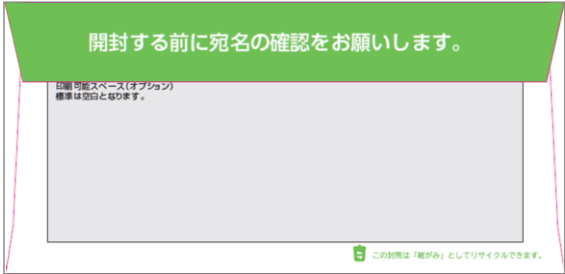
※弊社のポイントカラー封筒標準色一覧の20色よりお選びください。

【封筒A】

おもて面

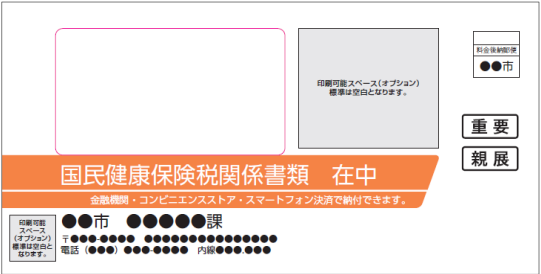


うら面

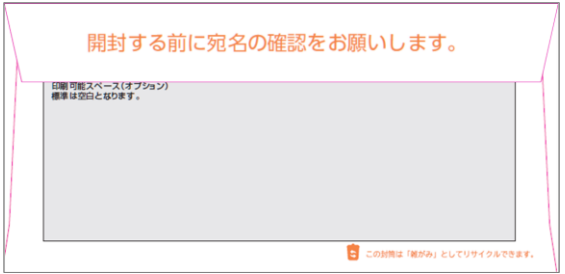


【封筒B】

おもて面



うら面



ポイントカラー封筒 標準色一覧

オフセット

高彩度高彩度の色を中心に明るく鮮やかなトーンの色

カジュアル

※アクセントカラー一部分 ※アクセントカラー上の文字の色は、白または黒になります。

アイ C100 M40 (P007)	クールで知的な濃い青 「アイ」は「アイ」の略称です。 「アイ」は「アイ」の略称です。	ブルー C80 M20 Y20 (P007)	鮮やかで柔らかい青 「ブルー」は「ブルー」の略称です。 「ブルー」は「ブルー」の略称です。
グリーン C60 Y30 (P002)	明るくフレッシュな緑 「グリーン」は「グリーン」の略称です。 「グリーン」は「グリーン」の略称です。	ディープグリーン C55 Y55 K60 (P004)	落ち着いた深い緑 「ディープグリーン」は「ディープグリーン」の略称です。 「ディープグリーン」は「ディープグリーン」の略称です。
ダイダイ M60 Y80 (P004)	鮮やかで活気のあるオレンジ 「ダイダイ」は「ダイダイ」の略称です。 「ダイダイ」は「ダイダイ」の略称です。	ディープオレンジ M80 Y75 K25 (P004)	深みと落ち着きのあるオレンジ 「ディープオレンジ」は「ディープオレンジ」の略称です。 「ディープオレンジ」は「ディープオレンジ」の略称です。
ムラサキ C50 M70 (P009)	気品のある紫 「ムラサキ」は「ムラサキ」の略称です。 「ムラサキ」は「ムラサキ」の略称です。	ブラウン M25 Y75 K45 (P010)	上品で温かみのある茶色 「ブラウン」は「ブラウン」の略称です。 「ブラウン」は「ブラウン」の略称です。
バラ M30 Y30 (P022)	暖かみを感じるピンク 「バラ」は「バラ」の略称です。 「バラ」は「バラ」の略称です。	ハイアカ C60 M65 Y45 (P011)	控えめでシックなグレー 「ハイアカ」は「ハイアカ」の略称です。 「ハイアカ」は「ハイアカ」の略称です。

日本の伝統色として低明度の色を中心に落ち着いたトーンの色

クラシック

※封筒のアクセントカラー一部分が下記の色に置き換わります。

紺青 C90 M70 Y35 (P012)	古くから伝統的な染料の「紺青」に由来する色です。奈良時代には、仏教や仏像の彩色などに使用されました。	藤紫 C10 M80 Y20 (P023)	昔から、多くの人に愛され和服に染められてきたつじ。様々な色がありますが、「藤紫」とは、紫がかった鮮やかな赤色を指します。
浅緑 C60 M5 Y20 (P012)	農薬により染めた緑色に用いられた言葉で、さわやかな青緑色です。江戸時代には、武家や貴族の間で人気を博した色の一つです。	琥珀 C20 M70 Y40 (P014)	中国より伝わった和紙などの原料の名前に由来した色です。江戸時代に発達した「和紙染め」が、着物などに使用されたことで、広く知られるようになりました。
山葵 C40 M10 Y70 (P020)	日本の伝統的な調味料である「山葵(わさび)」の濃い色に由来する色です。江戸時代に薬屋や問屋が、成長に定着した際に生まれた色として知られています。	抹茶 C40 M60 Y80 (P016)	茶道文化とも深い関わりがある色であり、茶室や茶室の装飾に、抹茶色に仕上げることがあります。染めの色として小物の染色などにも用いられます。
抹茶 C20 M10 Y60 (P024)	日本の伝統的なお茶である抹茶(茶葉の煎茶)の色を表す言葉です。茶道や和菓子など、関わりが深く、日本の伝統文化を象徴する色ともいわれています。	茶葉 C15 M15 Y40 (P020)	煮た葉の茶の色を由来とする、鮮やかな緑とやや暖かい黄色です。唐は漢文時代から栽培されており、日本人に古くから愛されてきました。
江戸紫 C80 M90 Y10 (P034)	江戸時代に流行した濃い紫がかった紫色です。歌舞伎の衣装や、江戸六曲輪江戸屋敷で、主人公の助六が、真に紫の袴を着た色として使われました。	青黒 C30 K70 (P020)	日本画の青色染料を濃くした色で、青黒と呼ばれます。伝統的な日本画や書道、陶器などの分野で、頻りに使われてきた色です。

テキスト情報を記入してください。		
① 自治体名 ※必須	いい市	7文字以下
② 通知内容 ※必須	〇〇〇税納税通知書 在中	30文字以下
③ コメント ※任意	市税の納付は「口座振替」が便利です！	60文字以下
④ 行政機関名 ※必須	いい市役所	9文字以下
⑤ 差出人名 ※必須	ううううう課	30文字以下
⑥ 郵便番号 ※必須	〒000-0000	9文字厳守
⑦ 住所 ※必須	ええ県いい市〇△丁目00番地	50文字以下
⑧ 電話・FAX ※任意	電話 (000) 000-0000	60文字以下
⑨ URL ※任意	https://www.city.xxxxx.xx.jp	100文字以下

※項目ごとに入力可能な文字量が異なります。
文字数制限の範囲内で入力してください。

画像データ有無を選択し、ファイル名を記入してください。		
キャラクター画像 ※任意 有効サイズ： 横61mm×縦52mm以内	有無	(選択してください)
	データ	***.png
	ファイル名	
市章画像 ※任意 有効サイズ： 横20mm×縦20mm以内	10キャラクター名	いい市キャラクター □□□□□□
	有無	(選択してください)
	データ	***.jpg
	ファイル名	

※画像形式はPNG又はJPGを推奨します。
②なしの場合、データファイル名、キャラクター名は空欄にしてください。

※画像は掲載スペースに合わせて拡大・縮小します。

うら面

フラップ部分のテキスト情報を記入してください。		
テキスト	必ず開封して、中身をご確認ください。	60文字以下

※文字が不要の場合はセルを空白にしてください。

裏面スペースに ①何か情報を入れますか？ もしくは、②余白にしますか？ 選択してください。	
①情報を入れる	
①情報を入れる場合は以下へ	

このスペースに、広告等の 画像データを挿入することが可能です。		
画像挿入	有無	(選択してください)
※任意	データ	***.jpg
有効サイズ： 横200mm×縦70mm以内	ファイル名	

※画像形式はPNG又はJPGを推奨します。
②なしの場合、データファイル名は空欄にしてください。

※画像は掲載スペースに合わせて拡大・縮小します。